

CATÁLOGO DO ITEM IMPORTADO

Pleito de Inclusão de Ex-Tarifário

Número de Controle SDIC	NCM	Sugestão de descrição do ex-Tarifário
D25-24I	8708.29.99	Fecho mecânico de abertura e fechamento por pressão; contendo peça plástica em material polimérico com fibra de vidro revestida por uma capa em borracha, pino móvel de material polimérico, mola de compressão em aço, capa em material flexível em polímero e borracha; com formato cilíndrico, com altura de 61,5 mm (+/- 0,5 mm) e altura de 47,6 mm (+/- 0,5 mm) recolhido ; para fabricação de cartucho mecânico da trava da portinhola do tanque de combustível (push-push); com função de abertura e fechamento da portinhola; com aplicação em automóveis.

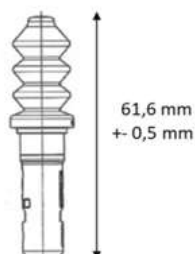
1. Especificações técnicas detalhadas da autopeça

(características quantitativas e qualitativas, por exemplo: dimensões, materiais de fabricação, especificações de trabalho/funcionamento [torque, potência, resistência, tensão, corrente, dureza, vazão, condutibilidade, temperatura etc.], características de hardware, software, características físicas, dentre outras inerentes a cada produto):

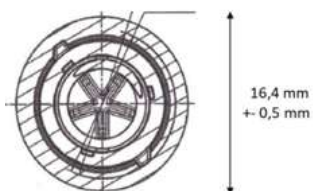
Formato cilíndrico, com altura de 61,5 mm (+/- 0,5 mm) e altura de 47,6 mm (+/- 0,5 mm) recolhido

2. Imagens da autopeça importada e/ou desenho esquemático *(obrigatório conter as principais dimensões em milímetros):*

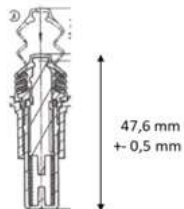
Vista frontal



Vista Superior



Vista frontal (recolhido)



3. Aplicação do item importado *(em qual produto fabricado pela empresa pleiteante o item importado será incorporado).*

Aplicado em: cartucho mecânico da trava da portinhola do tanque de combustível (push-push)



4. Função do item importado no produto fabricado pela empresa pleiteante do ex-tarifário:

Abertura e fechamento da portinhola

Veículos(s): automóveis